

Научно-производственное объединение «Кристалл»



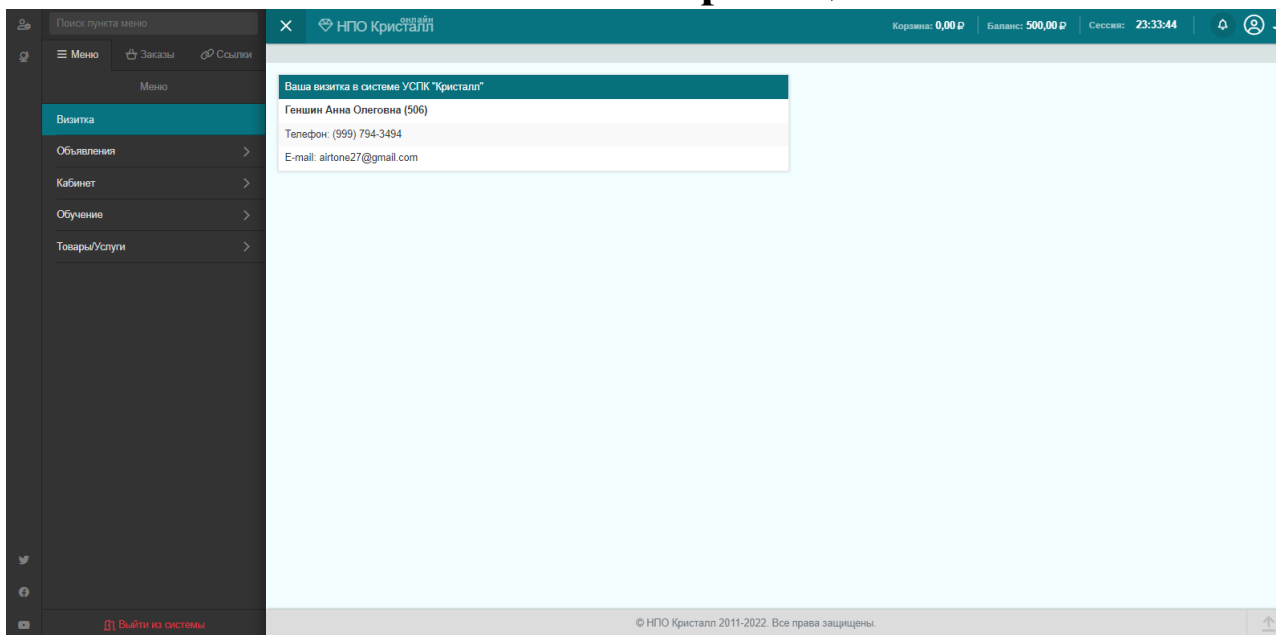
**Справочная информация по работе с МБС «Кристалл»:
Функциональные возможности личного кабинета физического лица**

2022

Оглавление

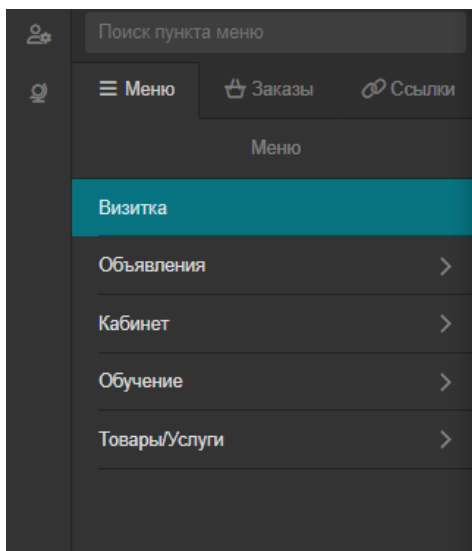
Главная страница.....	3
Кабинет.....	6
Объявления.....	10
Товары/услуги.....	12
Обучение	15
Кабинет преподавателя.....	19
Коммерческое обучение: Методист	20
Коммерческое обучение: Преподаватель	32
Коммерческое обучение: Справочники	39
Личный кабинет.....	41

Главная страница

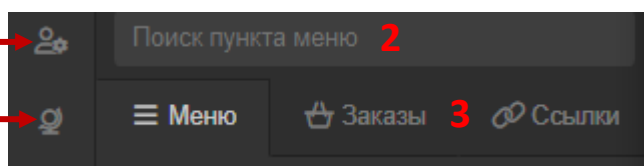


Главная страница – это страница, на которую вы будете попадать после входа в свой личный кабинет. Здесь отображается ваша визитка – данные, которые вы указывали при регистрации (имя, номер телефона, электронная почта).

Слева находится главное меню вашего личного кабинета.



1. Кнопки быстрой навигации – **Настройки** и **Обучение**. Вы можете использовать их, чтобы сразу перейти на соответствующие вкладки главного меню.



2. **Поисковая строка** – вы можете ввести название известного вам пункта меню, если не помните, в каком разделе он находится.

3. **Заказы, ссылки** – вкладка «**Заказы**» отображает ваши заказы на товары или услуги. Во вкладке «**Ссылки**» вы можете добавить нужные вам ссылки для быстрого перехода на определённые сайты. Читайте, как настроить ссылки, в главе «Кабинет».

4. **Выход из системы** – нажмите «**Выйти из системы**», чтобы выйти из своего профиля и закончить сессию.



5. **Корзина** - нажмите на сумму, чтобы перейти во вкладку «**Корзина**». Здесь отображаются удалённые или завершённые заказы.

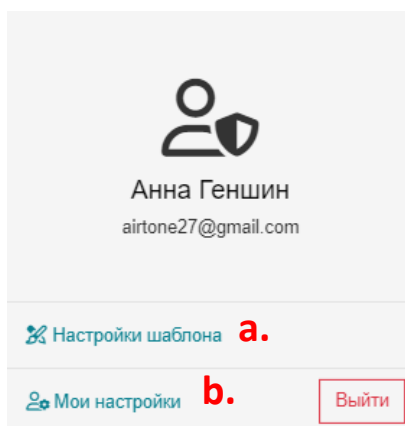
6. **Баланс** – остаток денег на вашем счёте для оплаты товаров и услуг. Нажмите на сумму, чтобы пополнить баланс.

7. **Сессия** – остаток времени до принудительного выхода из личного кабинета. При входе в личный кабинет запускается 24-х часовой таймер, отчитывающий время сброса авторизации. Если вы выходите из кабинета самостоятельно, таймер не сбрасывается! Выполнив вход единожды, таймер будет отсчитывать время, пока оно не закончится. Например, если вы зашли в 12:09, то таймер будет работать до 12:09 следующего дня независимо от того, пользуетесь вы кабинетом или нет.

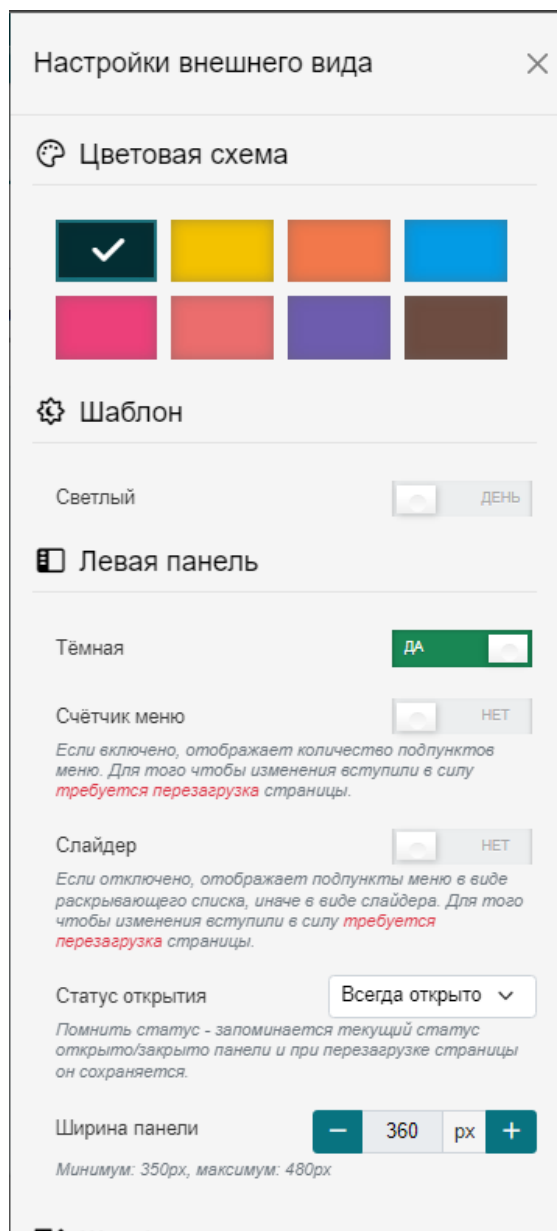
8. **Уведомления** – нажмите на колокольчик, чтобы просмотреть ваши уведомления.



9. **Профиль** – нажмите на иконку профиля, чтобы открыть дополнительные настройки.



a. **Настройки шаблона** – позволяет настраивать внешний вид вашего личного кабинета.

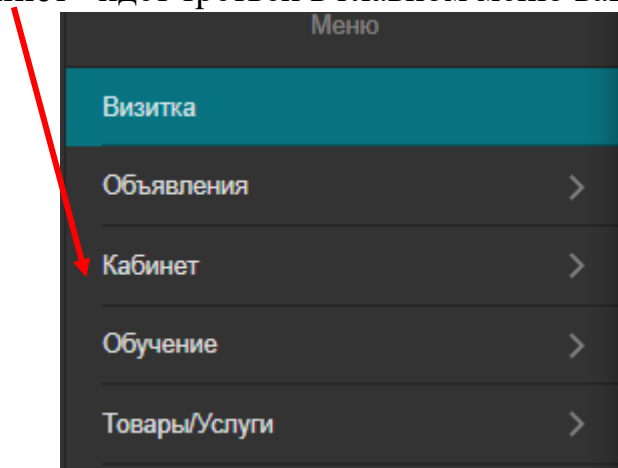


Вы можете выбрать цветовую схему, выбрать тёмный или светлый фон, настроить левую панель меню, выбрать шрифт и его размер.

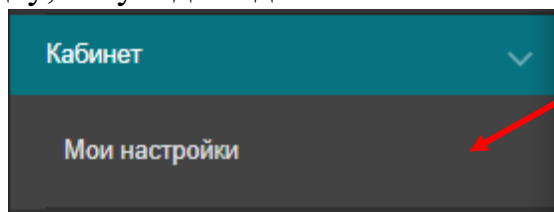
в. Мои настройки – нажмите, чтобы перейти во вкладку «**Мои настройки**» в пункте главного меню «**Кабинет**». Подробнее о настройках читайте в главе «**Кабинет**».

Кабинет

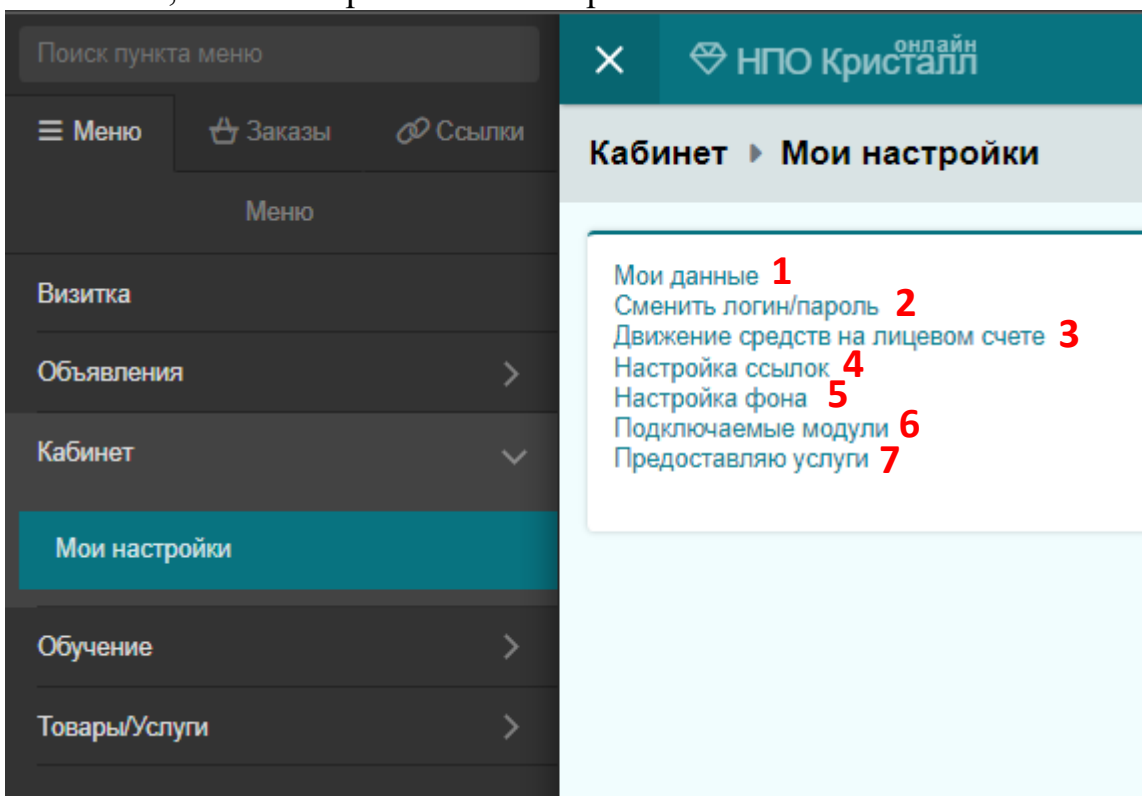
Вкладка «**Кабинет**» идёт третьей в главном меню вашего личного кабинета.



Выбрав эту вкладку, вы увидите дополнительное меню – Мои настройки.



Нажмите, чтобы открыть окно настроек вашего личного кабинета.



1. Мои данные – нажмите, чтобы раскрыть список данных. Заполните при необходимости. Вы можете редактировать ваши данные в любое время. Нажмите **«Записать»**, чтобы сохранить изменения.

Мои данные

Фамилия	<input type="text" value="Геншин"/>
Имя	<input type="text" value="Анна"/>
Отчество	<input type="text" value="Олеговна"/>
Телефон	<input type="text" value="(999) 794-3494"/>
E-mail	<input type="text" value="airtone27@gmail.com"/>
СНИЛС	<input type="text"/>
Паспортные данные	
Серия	<input type="text"/>
Номер	<input type="text"/>
Выдан	<input type="text"/>
Дата выдачи	<input type="text"/>
Код подразделения	<input type="text"/>
Прописан	<input type="text"/>
Дата рождения	<input type="text"/>
<input type="button" value="Записать"/>	

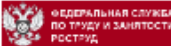







2. Сменить логин/пароль – нажмите, чтобы раскрыть список. Введите желаемый логин и дважды укажите пароль. Нажмите **«Сохранить»**.

Логин:	<input type="text"/>
Пароль:	<input type="password"/>
Повтор пароля:	<input type="password"/>
<input type="button" value="Сохранить"/>	


3. Движение средств на лицевом счете – здесь вы можете посмотреть любую активность вашего лицевого счета, баланса. Если вы купите товар/услугу, ваша покупка отобразится здесь.

Дата операции	Сумма	Описание
Поступления		
23.06.2022 13:23:41	500.00	Бонус на доступ к программному обеспечению
Списания		
23.06.2022 13:27:00	0.00	Авторизация в системе (доступ к базовому функционалу)
28.06.2022 16:57:33	0.00	Авторизация в системе (доступ к базовому функционалу)
30.06.2022 09:03:56	0.00	Авторизация в системе (доступ к базовому функционалу)
01.07.2022 13:09:59	0.00	Авторизация в системе (доступ к базовому функционалу)
15.07.2022 10:26:26	0.00	Авторизация в системе (доступ к базовому функционалу)
18.07.2022 12:15:18	0.00	Авторизация в системе (доступ к базовому функционалу)
27.07.2022 10:45:48	0.00	Авторизация в системе (доступ к базовому функционалу)
29.07.2022 09:30:24	0.00	Авторизация в системе (доступ к базовому функционалу)
Итого:		500.00

4. Настройка ссылок – здесь вы можете выбрать ссылки, которые будут отображаться во вкладке «Ссылки» в верхней панели главного меню. Выберите нужные из длинного списка возможных вариантов и нажмите «Сохранить».

-  Сайт федеральной службы по труду и занятости Роструд
-  Портал государственных услуг Российской Федерации
-  Сайт фонда социального страхования Российской Федерации
-  Сайт пенсионного фонда Российской Федерации
-  Социальная сеть Одноклассники
-  Российская газета
-  Официальный сайт компании "КонсультантПлюс"
-  Информационно-правовой портал

Обновите страницу, чтобы изменения вступили в силу.



5. Настройка фона (не работает)

6. Подключаемые модули – здесь отображаются модули базового бесплатного функционала «Кристалл». Вы можете отключать или подключать эти модули по желанию.

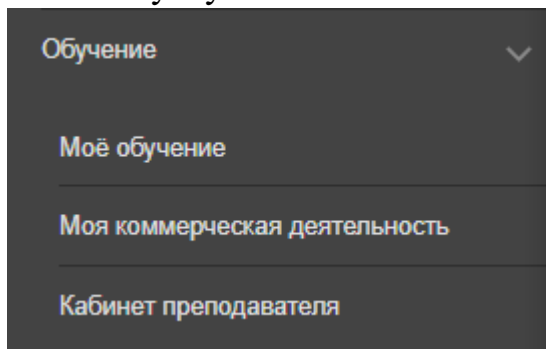
Наименование	Описание	Стоимость
<input checked="" type="checkbox"/> Агент (Товары/Услуги)	Модуль привлечения клиентов для покупок в "Интернет-магазине". Присваивает индивидуальный промо-код, % вознаграждения, ведёт документацию и архив взаимоотношений.	-
<input checked="" type="checkbox"/> Вебинары	Модуль позволяет организовать вебинары посредством реализации webinar.ru	-
<input checked="" type="checkbox"/> Мои товары/услуги	Модуль позволяет вести номенклатуру своих товаров и услуг. Формировать прайс-листы. Вести поиск поставщиков товаров/услуг.	-
<input checked="" type="checkbox"/> Обучение	Модуль позволяет организовать обучение как специалистов вашей организации, так и внешних курсантов.	-
<input checked="" type="checkbox"/> Почтовый модуль	Служба обмена сообщениями через ПО Кристалл-Online	-

7. Предоставляю услуги – если вы хотите предоставлять услуги обучения в НПО «Кристалл» на базе какой-либо организации, выберите **«Предоставляю услуги обучения»** и нажмите **«Сохранить»**. После этого ваши данные появятся в списке преподавателей, предоставляющих свои услуги. Любая организация, зарегистрированная в НПО «Кристалл», сможет предложить вам сотрудничество и нанять в качестве сотрудника.

Предоставляю услуги

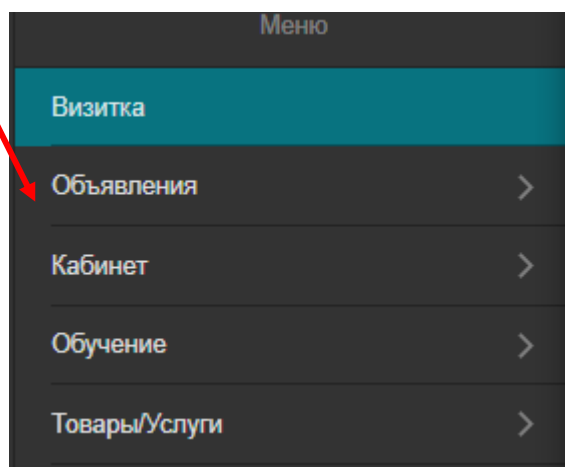
Предоставляю услуги обучения/Являюсь преподавателем

Обновите страницу, чтобы изменения вступили в силу. Во вкладке **«Обучение»** станут доступны два новых пункта – **«Моя коммерческая деятельность»** и **«Кабинет преподавателя»**. Подробнее читайте в главе **«Предоставление образовательных услуг»**.

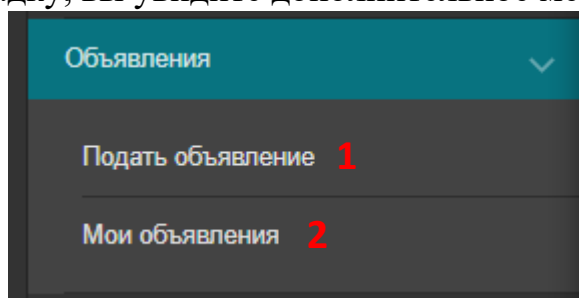


Объявления

Вкладка «**Объявления**» идёт второй в главном меню вашего личного кабинета.



Выбрав эту вкладку, вы увидите дополнительное меню.



1. Нажмите на «**Подать объявление**», чтобы открыть форму формирования объявлений. Здесь вы можете подать любое объявление, какое посчитаете нужным. Заполните нужные данные и нажмите «**Записать**». Объявление будет доступно другим пользователям в течении 30-ти дней.

2. Нажмите «**Мои объявления**», чтобы открыть соответствующую страницу. Здесь вы можете просмотреть все ваши объявления, как удалённые, так и действующие.

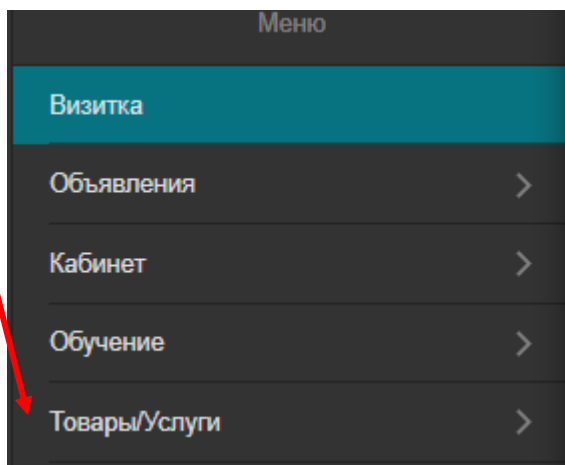
[Новое объявление](#) | [Мои объявления](#)

Мои объявления

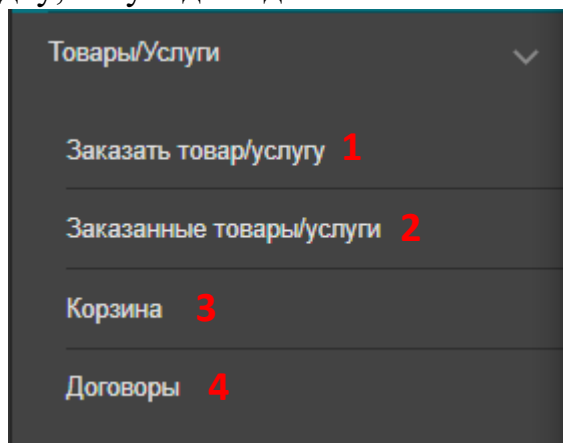
Дата формирования	Описание	Текст	Стоимость размещения	Галерея	Цензура	Период публикации	
						начало	окончание
<i>У вас нет объявлений</i>							

Товары/услуги

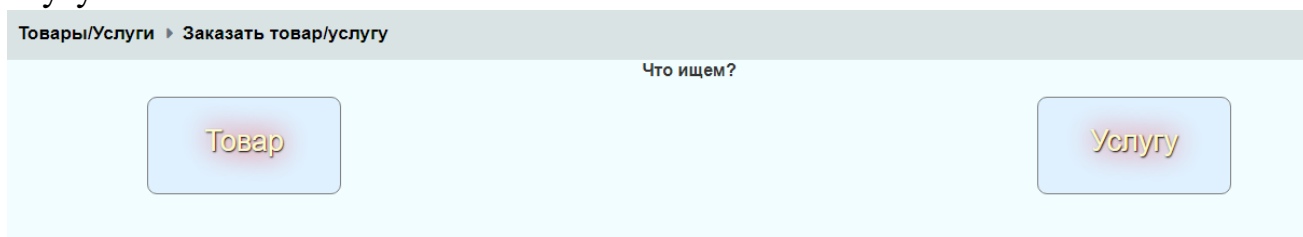
Вкладка «Товары/услуги» идёт пятой в главном меню вашего личного кабинета.



Выбрав эту вкладку, вы увидите дополнительное меню.



1. **Заказать товар/услугу** – выберите, если хотите заказать товар или услугу.



Товар – здесь вы можете найти и заказать интересующий вас товар, если он зарегистрирован в МБС «Кристалл».

Шаг 1 из 4

Введите поисковый запрос:

Укажите диапазон цены от до

Товар	Описание	Стоимость	Поставщик	Контакты
Если вы ничего не нашли, введите ниже собственное наименование товара и возможно на ваш запрос поступит предложение				
Укажите что ищете: <input type="text"/> <input type="button" value="Далее"/>				

Введите часть наименования интересующего вас товара в поисковую строку и нажмите «Найти».

Шаг 1 из 4

Введите поисковый запрос:

Укажите диапазон цены от до

Товар	Описание	Стоимость	Поставщик	Контакты	
Стул компьютерный		750 руб./шт	Общество с ограниченной ответственностью Пупкин и Ко	ИНН: 2532635326 Телефон: (4217) 555555 Факс: (4217) 5555554 E-mail: m.lesnitskiy@gmail.com Сайт: Перейти на сайт	Заказать

Нажмите «Заказать» и следуйте инструкциям.

Услуга – здесь вы можете найти и заказать интересующую вас услугу, если она зарегистрирована в МБС «Кристалл».

Какую услугу ищем?

Выберите тип услуги.

Товары и услуги ▶ **Заказать товар/услугу** ▶ Услугу ▶ Обучение
Общество с ограниченной ответственностью "Транстреид"

Шаг 1 из 4

Выберите тип оплаты: Все Бесплатные Платные

Укажите диапазон цены за обучаемого от до

Выберите метод обучения: Все Дистанционно Очно

Укажите наименование курса (частично или полностью):

Укажите название курса который вам интересен

Введите наименование услуги, которая вас интересует, и нажмите «Применить фильтр».

Выберите нужную услугу и следуйте инструкциям.

Шаг 1 из 4


Выберите тип оплаты: Все Бесплатные Платные


Укажите диапазон цены за обучаемого от до

Выберите метод обучения: Все Дистанционно Очно

Укажите наименование курса (частично или полностью):

Укажите название курса который вам интересен

Преподавание английского языка в начальной школе 

Преподавание китайского языка в старшей школе 

2. **Заказанные товары/услуги** – здесь отображаются уже заказанные вами товары или услуги.

Заказанные услуги

Заказы, размещенные на бирже

Нет размещенных заявок

Заказы, адресованные участникам системы

Нет размещенных заявок

Заказы, отправленные как приглашения

Нет размещенных заявок

3. **Корзина** – здесь отображаются завершенные или удаленные заказы товаров или услуг.



Товары/Услуги ▶ Корзина

Корзина

Номер заказа	Дата заказа	Сумма заказа	Детализация
--------------	-------------	--------------	-------------

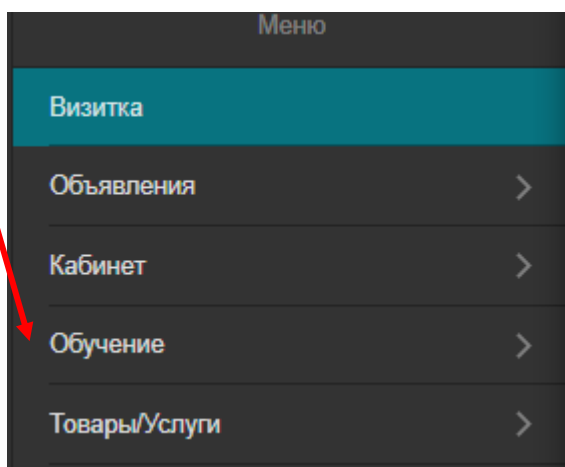
4. **Договоры** – здесь отображаются договоры, заключенные с организациями, которые предоставили вам товар или услугу.

Договора

Заказ	Услуга	Договор	Состояние заказа	Сумма по договору	Оплачено	Исполнитель
-	Обучение по курсу: Методист образовательного учреждения в сфере электронного образования	Договор №2-КО/ТТ-ФЛ-БПО от 28.06.2022		-	-	Общество с ограниченной ответственностью "Транстрейд"
-	Обучение по курсу: Курс профессиональной переподготовки: Делопроизводитель	Договор №3-КО/ТТ-ФЛ-БПО от 28.06.2022		-	-	Общество с ограниченной ответственностью "Транстрейд"

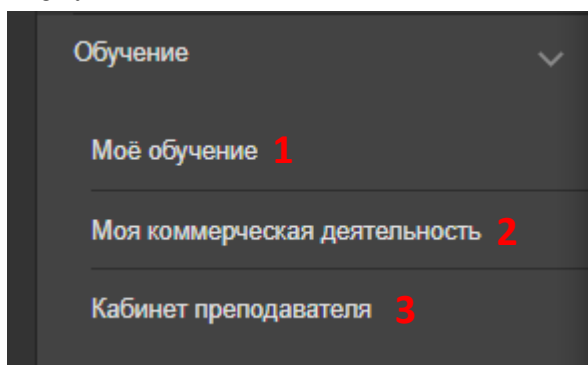
Обучение

Вкладка «Обучение» идёт четвёртой в главном меню вашего личного кабинета.




Выбрав эту вкладку, вы увидите дополнительное меню.

ВАЖНО! Если вы не активировали в настройках функцию «Я предоставляю услуги обучения» (см. Кабинет), вам будет доступна только вкладка «Моё обучение».




1. **Моё обучение** – выберите, если хотите заказать услуги обучения.

Обучение ▶ Моё обучение

 **Быстрое обучение** [Заказать](#)

Заказ	Курс обучения	Обучающая организация	Действие	Результат
<i>Нет зарегистрированных курсов.</i>				

 **Внешние курсы** [Заказать](#)

Договор	Курс обучения	Обучающая организация	Форма обучения	Тип курса	Период обучения	Группа	Действие	Результат
Дог. №3 от 28.06.2022	БК-ПП-05. Курс профессиональной переподготовки: Делопроизводитель	Общество с ограниченной ответственностью "Транстреид"	Дистанционно	Полный курс по расписанию	28.06.2022-28.09.2022	1	Перейти	-
Дог. №2 от 28.06.2022	ПД-ПК-06. Методист образовательного учреждения в сфере электронного образования	Общество с ограниченной ответственностью "Транстреид"	Дистанционно	Полный курс без расписания (без промежуточного тестирования)	-	-	Перейти	-
Дог. №2 от 18.07.2022	ПА-11 Преподавание английского языка в начальной школе	Индивидуальный предприниматель Замуруев Валерий Геннадьевич	Дистанционно	Стандартный	30.06.2022-31.07.2022	ПА-111	-	-

[Синхронизировать данные](#)

Быстрое обучение – экстернат, по окончании такого типа обучения вы получите только сертификат о прохождении курса.

Внешние курсы – стандартное обучение с лекциями, промежуточными тестированиями, итоговым экзаменом, расписанием и так далее. По окончании внешнего курса вы получите итоговый документ установленного образца.

Нажмите «Заказать», чтобы заказать образовательную услугу и выберите нужный курс из списка либо введите его наименование в поиск. Нажмите «Купить». (не работает)

Доступные курсы для стандартного обучения

Введите полное или частичное наименование:

Наименование курса	Описание курса	Обучающая организация	Стоимость обучения	
ДПО-ОТВ-02. 1 группа. Безопасные методы и приемы выполнения работ на высоте, проводимых без применения инвентарных лесов и подмостей, с использованием систем канатного доступа	28	Общество с ограниченной ответственностью "Транстрейд"	2 500.00	Купить
ЦП-ДПО-ЭО-ОТВ-02. 1 группа. Безопасные методы и приемы выполнения работ на высоте, проводимых без применения инвентарных лесов и подмостей, с использованием систем канатного доступа.	72ч	Частное учреждение дополнительного профессионального образования "Центр профессионал"	2 500.00	Купить
ДПО-ОТВ-03. 2 группа. Безопасные методы и приемы выполнения работ на высоте, проводимых без применения инвентарных лесов и подмостей, с использованием систем канатного доступа	28	Общество с ограниченной ответственностью "Транстрейд"	2 500.00	Купить
ЦП-ДПО-ЭО-ОТВ-03. 2 группа. Безопасные методы и приемы выполнения работ на высоте, проводимых без применения инвентарных лесов и подмостей, с использованием систем канатного доступа.	72	Частное учреждение дополнительного профессионального образования "Центр профессионал"	2 500.00	Купить
ДПО-ОТВ-04. 3 группа. Безопасные методы и приемы выполнения работ на высоте,	32	Общество с ограниченной ответственностью "Транстрейд"	2 500.00	Купить

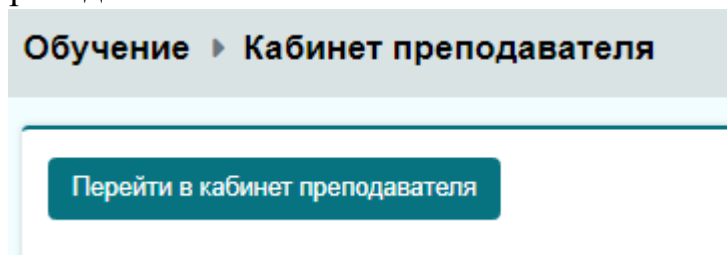
2. **Моя коммерческая деятельность** – здесь отображается ваша коммерческая деятельность и предприятия, с которыми вы сотрудничаете.

Моя коммерческая деятельность

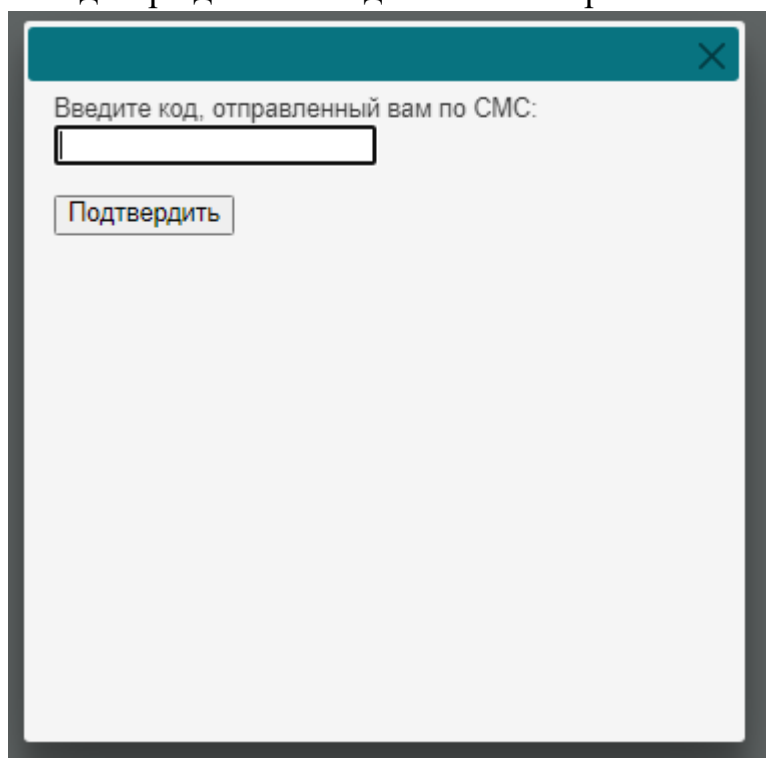
Предприятия с которыми сотрудничаю.

№ п/п	Наименование организации	Мои курсы	Мои финансы	Дата регистрации
Связи отсутствуют.				

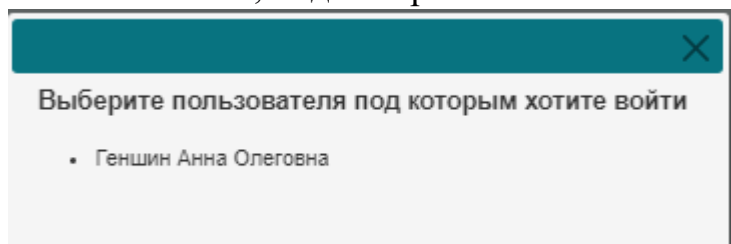
3. **Кабинет преподавателя** – нажмите, чтобы открыть страницу перехода в кабинет преподавателя.



Нажмите «**Перейти в кабинет преподавателя**», на ваш номер телефона придёт СМС с кодом подтверждения. Введите его в открывшееся окно.



Нажмите на имя пользователя, под которым хотите войти.



Ваш кабинет будет видоизменён.

Глобальный пункт меню

Меню Задания Ссылки

Меню

Визитка предприятия

Коммерческое обучение >

Личный кабинет >

Х НПО Кристалл онлайн

Корзина: 0,00 Р | Баланс: 0,00 Р | Сессия: 23:59:24

Визитка предприятия

Ваша визитка в системе УСПК "Кристалл"

Тестовый_кабинет_9997943494 (949)

Руководитель: Преподаватель Геншин Анна Олеговна

ИНН: 2700000000

КПП: 2700000000

ОГРН: 10000000000001

Юридический адрес: -

Почтовый адрес: -

ОКПО: -

ОКОГУ: -

ОКВЭД: -

ОКАТО: -

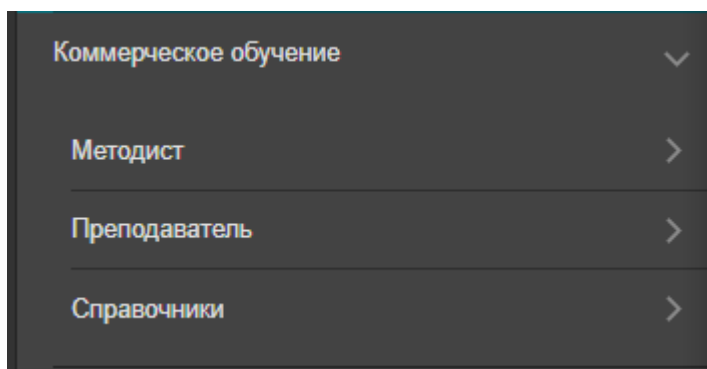
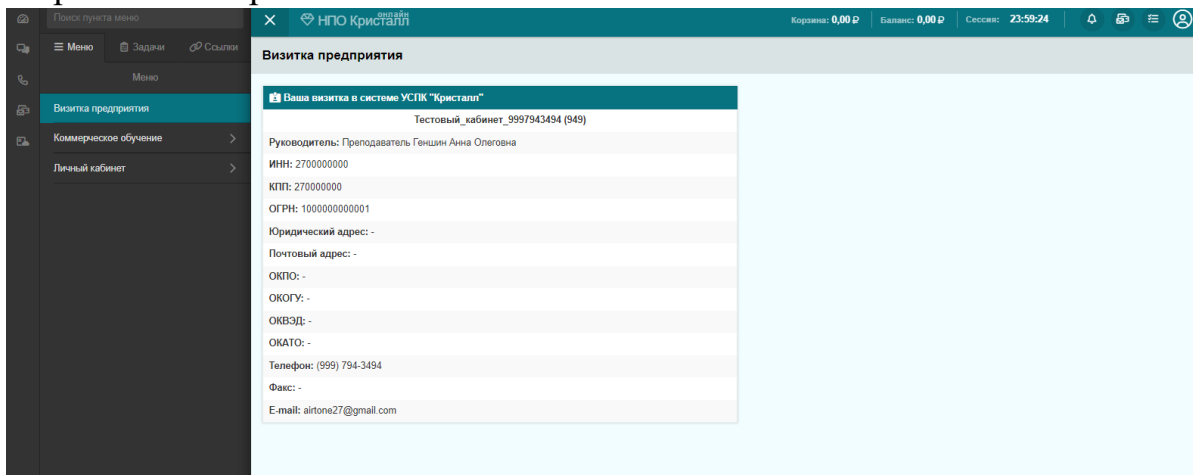
Телефон: (999) 794-3494

Факс: -

E-mail: airtone27@gmail.com

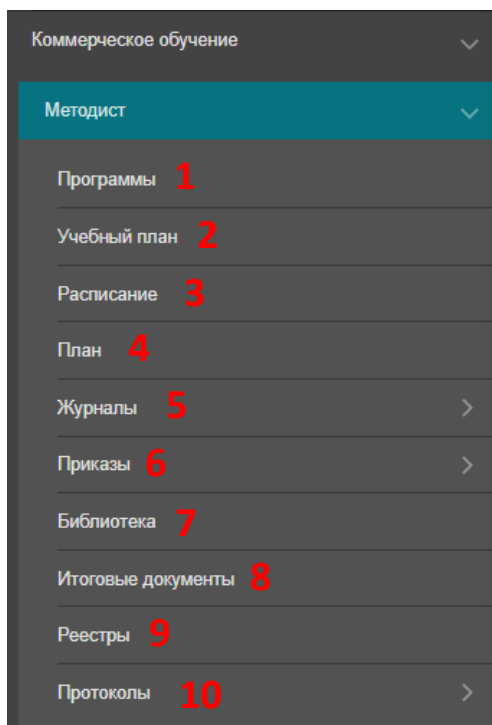
Кабинет преподавателя

Кабинет преподавателя – это тестовый кабинет, где вы можете опробовать работу функций, доступных преподавателю при работе на другие организации. Здесь вам доступен функционал модуля «**Коммерческое обучение**», а также расширенные настройки личного кабинета.



Коммерческое обучение: Методист

Здесь собран весь функционал, который требуется для правильной работы методиста.



1. Программы – здесь формируются и настраиваются программы обучения.

Программы обучения методиста

Раздел обучения: Иностранный язык
 Английский язык

Название курса	Код курса	Описание курса	Тип курса	Стоимость курса	Доступность	Тип обучения	Вопросы	Учебный план	Расписание
Арт	123	Арт	Стандартный	бесплатно	Закрыт	Дистанционно	Вопросы	План	Составить
Преподавание английского языка в начальной школе	ПА-11	Методика преподавания английского языка в начальной общеобразовательной школе.	Стандартный	5000 руб./чел.	Открыт	Дистанционно	Вопросы	План	Составить

[Добавить новый курс](#)
[Добавить подраздел](#)
[Добавить новый раздел](#)

Для удобной сортировки программ обучения, они имеют трехуровневую структуру: **Раздел – Подраздел – Курс обучения.**

Количество разделов неограниченно. В одном разделе может быть бесконечное число подразделов, а в одном подразделе, в свою очередь, неограниченное число курсов обучения.

Нажмите **«Добавить новый раздел»**, чтобы начать формирование новой программы обучения и заполните необходимую информацию.

Укажите наименование раздела:

Раздел коммерческого обучения:

Раздел корпоративного обучения:

Сохранить

Выберите только что созданный вами раздел обучения и нажмите **«Добавить подраздел»**, чтобы создать подраздел.

Раздел обучения: Иностранный язык

Английский язык

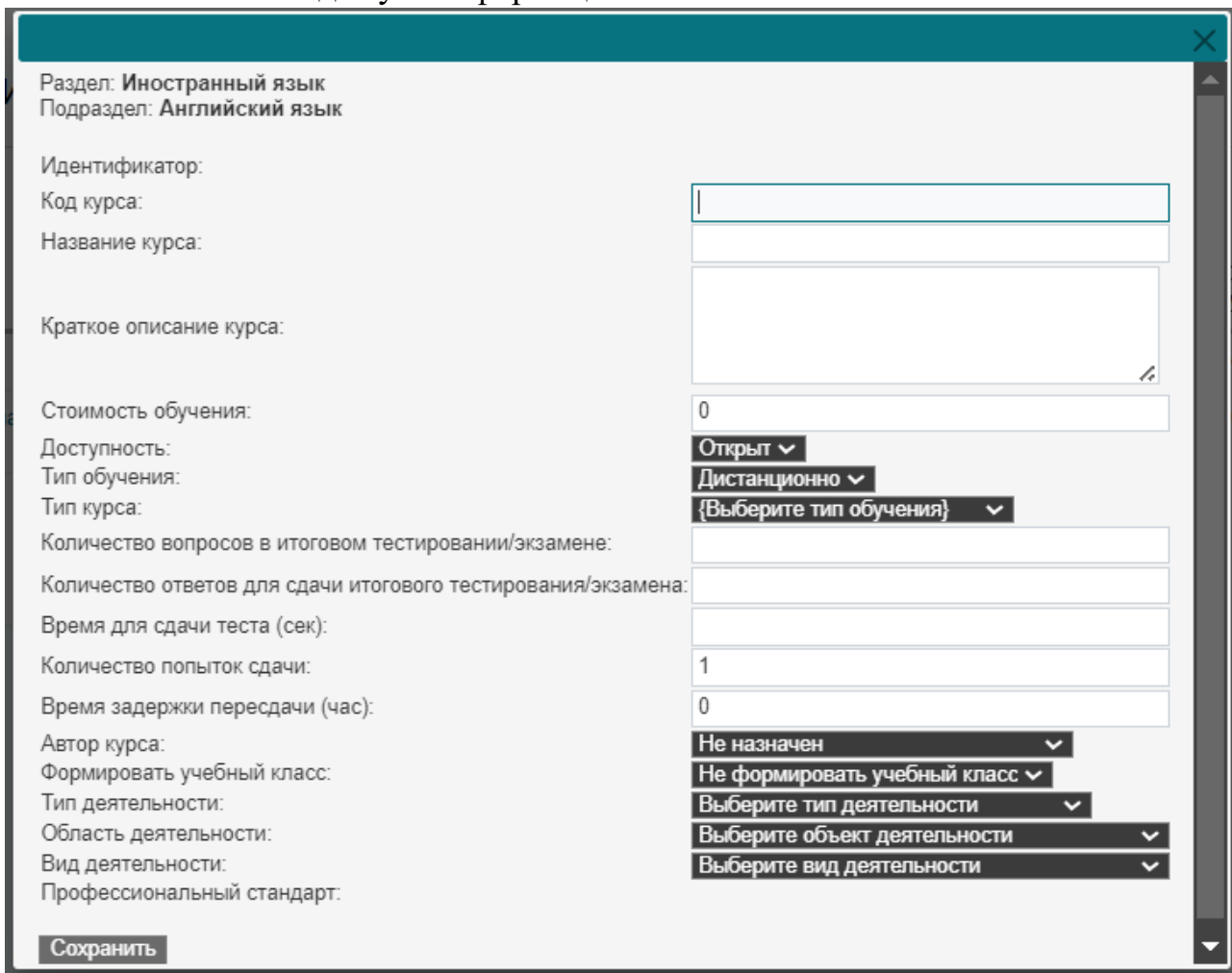
[Добавить подраздел](#)

[Добавить новый раздел](#)

Раздел: Иностранный язык

Укажите наименование подраздела:

Выберите только что созданный вами подраздел и нажмите «**Добавить новый курс**». Заполните необходимую информацию.



Раздел: Иностранный язык
Подраздел: Английский язык

Идентификатор:
Код курса:

Название курса:

Краткое описание курса:

Стоимость обучения:

Доступность:

Тип обучения:

Тип курса:

Количество вопросов в итоговом тестировании/экзамене:

Количество ответов для сдачи итогового тестирования/экзамена:

Время для сдачи теста (сек):

Количество попыток сдачи:

Время задержки пересдачи (час):

Автор курса:

Формировать учебный класс:

Тип деятельности:

Область деятельности:

Вид деятельности:

Профессиональный стандарт:

Вы можете редактировать разделы, подразделы и курсы обучения в любое время.

После создания курса обучения вам станут доступны дополнительные функции.

Вопросы	Учебный план	Расписание
Вопросы	План	Составить
a	b	c
Вопросы	План	Составить

а. Выберите **«Вопросы»**, чтобы перейти к формированию вопросов для итоговой аттестации.

Всего вопросов: 0 | Список зарегистрированных вопросов по программе обучения:

123 Арт

Номер п/п	Фото	Вопрос	Кол-во ответов	Статус
Вопросы не сформированы. Нажмите кнопку добавить новый вопрос.				
+ Добавить новый вопрос				

Нажмите **«Добавить новый вопрос»**, чтобы создать новый вопрос для итоговой аттестации, и введите необходимую информацию.

?
ДОБАВЛЕНИЕ НОВОГО ВОПРОСА
✕

Формулировка вопроса:

Изображение к вопросу:

Выберите файл

Файл не выбран

Максимальный размер файла 25Mb.

Статус:

АКТИВЕН

Варианты ответов на поставленный вопрос

СОХРАНИТЬ

ОТМЕНА

После создания вопросы выберите нажмите «**Вариантов**», чтобы перейти к созданию ответов.

Номер п/п	Фото	Вопрос	Кол-во ответов	Статус
1	-	1	Вариантов (0)	Активен

+ Добавить новый вопрос

Удалить

← Назад

Курс: 123 Арт

Варианты ответа на вопрос:

1

Варианты ответов отсутствуют

Добавить вариант ответа

Отмена

Нажмите «**Добавить вариант ответа**», чтобы добавить вариант, и заполните необходимую информацию.

Редактирование ответа

Вариант ответа:

Правильный ответ

Заблокировать ответ

- в. Нажмите «**План**», чтобы перейти к учебному плану выбранного курса обучения.
- с. Нажмите «**Составить**», чтобы перейти к формированию расписания для данного курса обучения.

2. **Учебный план** – здесь формируются и настраиваются учебные предметы для ваших курсов.

Учебный план методиста

ПА-11 Преподавание английского языка в начальной школе

Учебный план для курса
ПА-11 Преподавание английского языка в начальной школе

Наименование предмета	Кол-во часов	Теория	Практика	Вебинар	Проверка знаний	Билеты	Документы
Арт	30	10	10	10	Зачет	Билеты	Документы
Возрастная психология	45	20	15	10	Экзамен	-	Документы
Грамматика английского языка	45	20	15	10	Тестирование	-	Документы
Методика преподавания английского языка в начальной школе	45	20	15	10	Письменная работа	-	Документы
Практика устной и письменной речи английского языка	45	10	20	15	Практическая работа	-	Документы
	210	80	75	55			
	210	80	75	55			

+ Добавить предмет

Выберите курс обучения и нажмите **«Добавить предмет»**, чтобы добавить учебный предмет. Заполните необходимую информацию.

Предмет по курсу: ПА-11 Преподавание английского языка в начальной школе

Наименование предмета

Кол-во часов теория

Кол-во часов практика

Кол-во часов вебинар

Проверка знаний **Отсутствует** ▼

Кол-во вопросов в билете

Кол-во верных ответов

Время ответа на вопросы (мин)




После создания учебного предмета вы получите доступ к дополнительным функциям.


Проверка знаний a	Билеты	Документы b
Зачет	Билеты	Документы
Экзамен	-	Документы
Тестирование	-	Документы
Письменная работа	-	Документы
Практическая работа	-	Документы

а. Нажмите на указанную в учебном предмете проверку знаний (например, «Экзамен»), чтобы сформировать итоговое тестирование.

Вопросы для учебного плана по курсу
ПА-11 Преподавание английского языка в начальной школе

Проверка знаний по предмету: *Грамматика английского языка*
Итоговая работа: Тестирование
Вопросов в билете: 3
Правильных ответов на зачет: 2
Время ответа на вопросы: 60 (мин.)
Количество попыток сдачи: 10
Время задержки перед пересдачей: нет

№ п/п	Фото	Вопрос	Ответы
1	-	1	✓ Вариантов (1) 
2	-	2	✓ Вариантов (1) 
3	-	3	✓ Вариантов (1) 

[+ Добавить новый вопрос](#) 

Нажмите «Добавить новый вопрос», чтобы создать новый вопрос для итоговой аттестации, и введите необходимую информацию.

Курс: ПА-11 Преподавание английского языка в начальной школе
Предмет: Возрастная психология
Добавление нового вопроса

Вопрос:

Изображение к вопросу:

Мультиответ

После создания вопросы выберите нажмите «**Вариантов**», чтобы перейти к созданию ответов.

Номер п/п	Фото	Вопрос	Кол-во ответов	Статус
1	-	1	Вариантов (0)	Активен

+ Добавить новый вопрос

Удалить

← Назад

Курс: 123 Арт

Варианты ответа на вопрос:

1

Варианты ответов отсутствуют

Добавить вариант ответа

Отмена

Нажмите «**Добавить вариант ответа**», чтобы добавить вариант, и заполните необходимую информацию.

×

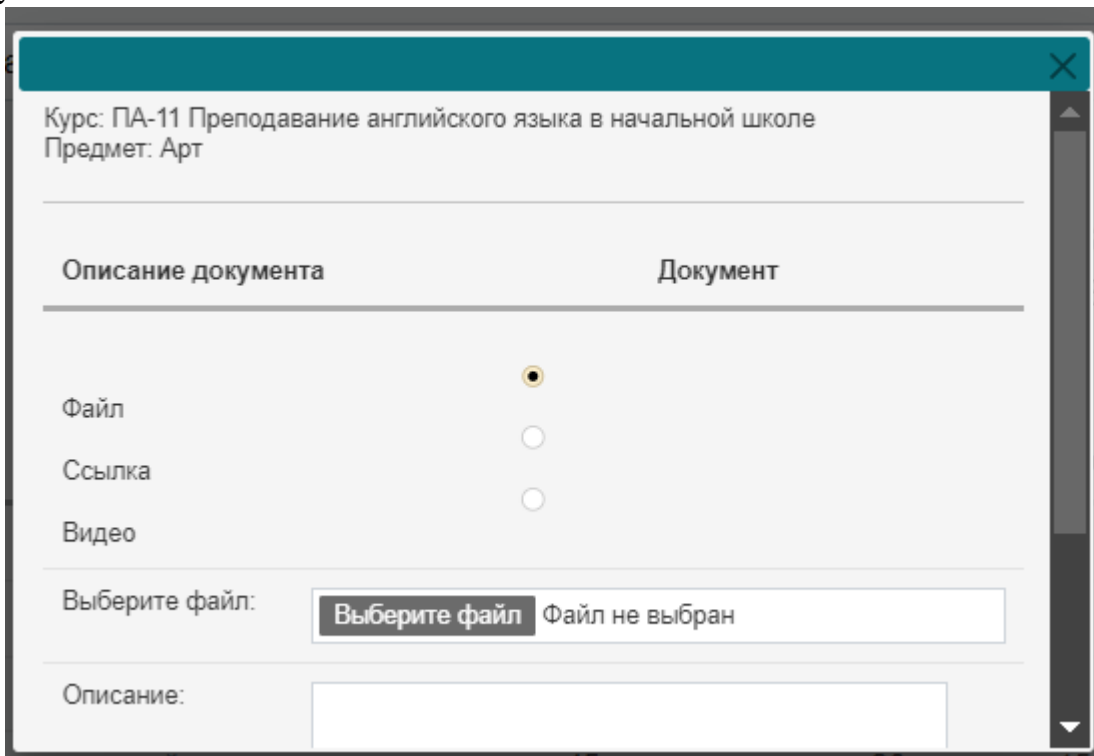
Курс: ПА-11 Преподавание английского языка в начальной школе
Предмет: Возрастная психология
Вопрос: апв

Ответ:

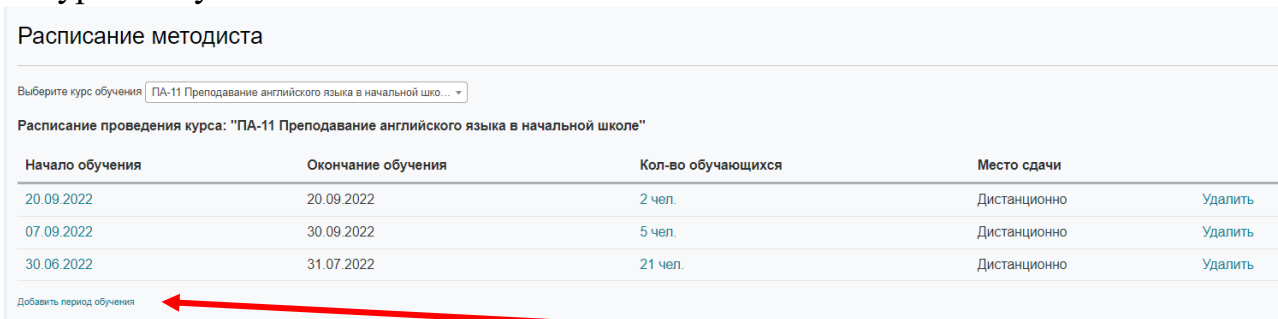
Верный ответ

Сохранить

б. Нажмите «Документы», чтобы добавить справочные материалы по предмету.



3. **Расписание** – здесь формируется и настраивается расписание для ваших курсов обучения.



Расписание методиста

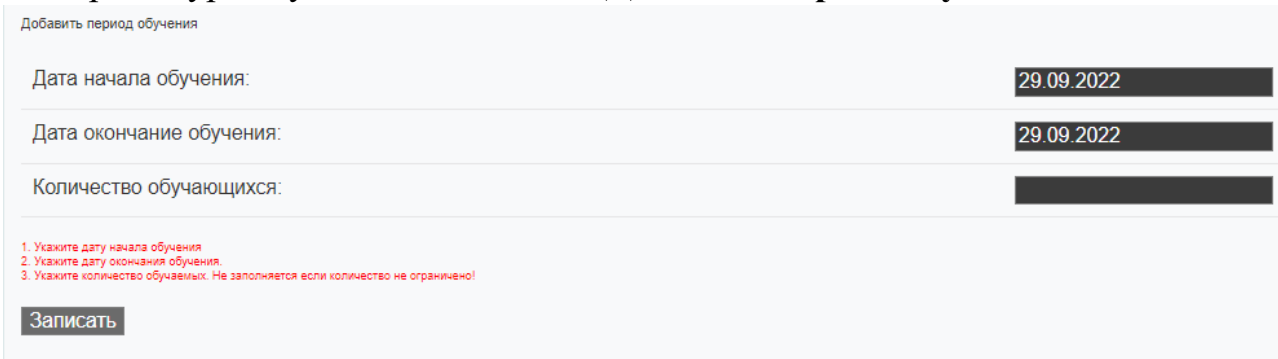
Выберите курс обучения: ПА-11 Преподавание английского языка в начальной шко... ▾

Расписание проведения курса: "ПА-11 Преподавание английского языка в начальной школе"

Начало обучения	Окончание обучения	Кол-во обучающихся	Место сдачи	
20.09.2022	20.09.2022	2 чел.	Дистанционно	Удалить
07.09.2022	30.09.2022	5 чел.	Дистанционно	Удалить
30.06.2022	31.07.2022	21 чел.	Дистанционно	Удалить

Добавить период обучения

Выберите курс обучения и нажмите «Добавить период обучения».



Добавить период обучения

Дата начала обучения: 29.09.2022

Дата окончания обучения: 29.09.2022

Количество обучающихся: [поле]

1. Укажите дату начала обучения
2. Укажите дату окончания обучения.
3. Укажите количество обучающихся. Не заполняется если количество не ограничено!

Записать

Нажмите на количество обучающихся (например, «2 чел») и сформируйте группы.

Добавить период обучения

Код группы	Номер группы	Кол-во курсантов	Зарегистрировано	Расписание группы	Комиссия
<i>Группы не сформированы</i>					
Сформировать группу					
Код группы					
Кол-во курсантов					
<input type="button" value="Сохранить"/>					

Код группы	Номер группы	Кол-во курсантов	Зарегистрировано	Расписание группы	Комиссия
1663646869-505	1	1	0/1	Показать	Комиссия Удалить

Сформировать группу

Создав группу, нажмите «Показать», чтобы посмотреть уже созданное расписание или начать его создание.

Новая запись

Дата, дд.мм.гггг	29.09.2022
Начало, чч:мм	09:00
Длительность, час	2
Теоретическая часть, час	1
Практическая часть, час	1
Вебинар, час	0
Проверка знаний, час	0
Предмет	{Выберите предмет}
Место	
Преподаватель	Выберите преподавателя
<input type="button" value="Сохранить"/>	

4. План – здесь отображается период обучений по курсам и учащиеся в группах. Данная страница необходима для быстрой отчетности о вашей работе и работе вашего образовательного центра.

План методиста

Укажите месяц:

Укажите год:

Курс обучения	Период обучения	Группы	Бух. документы
ПА-11 Преподавание английского языка в начальной школе	07.09.2022-30.09.2022	1 (4/6)	-
	20.09.2022-20.09.2022	-	-

5. Журналы – здесь находятся журналы успеваемости и посещаемости студентов.

Журналы методиста по группе

По группе | По курсанту

Укажите месяц: **Сентябрь** ▼

Укажите год: **2022** ▼

Выберите курс: {Выберите курс} ▼

Выберите группу: {Выберите группу} ▼

Выберите курс обучения и группу, затем найдите нужный предмет и нажмите на время проведения занятия.

12.09.2022					
13.09.2022					
14.09.2022	09:00-11:00	ПА-11 Преподавание английского языка в начальной школе	Предмет: Грамматика английского языка	Преподаватель: Снежная Розалина Синьорова	
	11:00-13:00	ПА-11 Преподавание английского языка в начальной школе	Предмет: Возрастная психология	Преподаватель: Фатуев Аяк Иванович	
15.09.2022					

Настройте посещаемость, назначьте задание и выставите оценку каждому из учащихся.

Предмет: Грамматика английского языка
Дата проведения занятия: 14.09.2022
Время проведения занятия: 09:00-11:00

ФИО курсанта	Контакты	Присутствовал	Задание	Статус	Оценка
Грек Грек Грекович	Тел: (899) 979-4349 E-mail: airtone27@gmail.com	Присутствовал ▼	Назначить	-	<input type="text"/>
Неудачный Беннет Бенедиктович	Тел: (999) 794-3494 E-mail: airtone27@gmail.com	Присутствовал ▼	Назначить	-	<input type="text"/>
Хахутов Михаил Дмитриевич	Тел: (924) 223-9507 E-mail: annakorob27@gmail.com	Присутствовал ▼	Назначить	-	<input type="text"/>
Хахутов Михаил	Тел: (924) 223-9507	Присутствовал ▼	Назначить	-	<input type="text"/>

6. Приказы – здесь формируются и хранятся приказы методиста.

Все приказы методиста

По периоду: с **01.01.2022** по **31.12.2022**

По типу приказа: **Все типы приказов** ▼


По курсу обучения: Все курсы ▼

Применить фильтр

Сформировать приказ | Корзина

Номер/дата приказа	Тип приказа	Курс обучения	Группа	Период обучения
<i>Приказы отсутствуют</i>				

Нажмите «Сформировать приказ», чтобы создать новый приказ, и введите необходимую информацию.



Введите искомый курс:

Курс обучения:
{Выберите курс обучения} ▾

Тип приказа: **Приказ о создании комиссии по проверке знаний** ▾

Начальная дата: **30.09.2022**

Сформировать

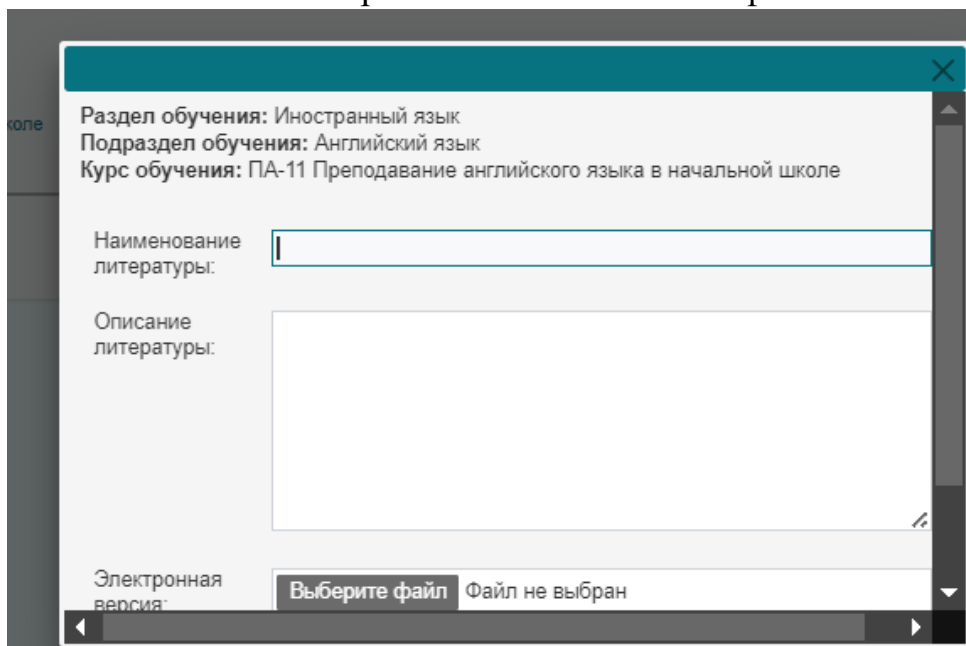
7. **Библиотека** – здесь хранится вся необходимая справочная информация по курсам обучения.

Библиотека методиста

Раздел обучения: Иностранный язык
Английский язык
123 Арт
ПА-11 Преподавание английского языка в начальной школе

Наименование	Описание	Файл
Добавить книгу		

Выберите необходимый курс обучения и нажмите **«Добавить книгу»**, чтобы загрузить файл с вашего компьютера или мобильного телефона.



Раздел обучения: Иностранный язык
Подраздел обучения: Английский язык
Курс обучения: ПА-11 Преподавание английского языка в начальной школе

Наименование литературы:

Описание литературы:

Электронная версия:


8. Итоговые документы – здесь происходит настройка итоговых документов для каждого курса обучения.

Итоговые документы методиста

Курс обучения: ПА-11 Преподавание английского языка в начальной школе

Наименование документа	Шаблон	Значения	Удалить
Диплом ин. яз	Просмотр	-	Удалить

Добавить документ



Выберите курс и нажмите «Добавить документ». Заполните необходимую информацию.

Наименование документа

Шаблон документа: {Выберите шаблон}

Записать

9. Реестры – учебные классы.


10. Протоколы – здесь хранятся все сформированные или удалённые протоколы по обучению.

Протоколы методиста

Выберите курс обучения
{Выберите курс обучения}

Корзина

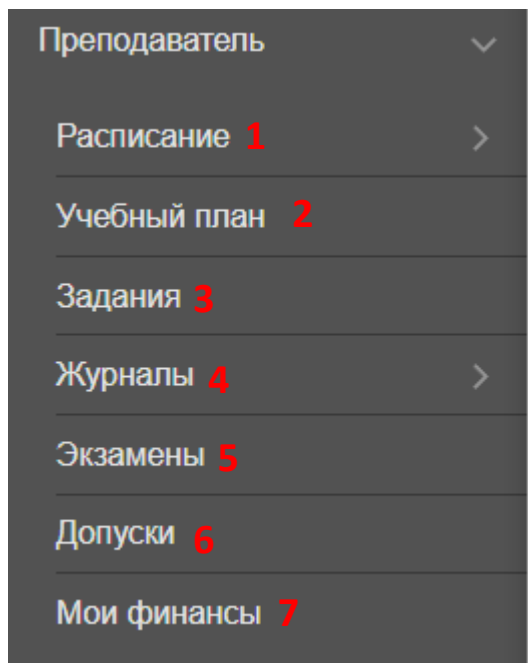
Номер протокола	Дата протокола	Курс обучения	Группа	Период обучения	
6-ПМ-КО-ТК-БКБР	04.08.2022	ПМ-КО-ТК-БКБР Быстрый образовательный онлайн курс, без расписания	-	-	Печать -
5-ПМ-КО-ТК-БКБР	04.08.2022	ПМ-КО-ТК-БКБР Быстрый образовательный онлайн курс, без расписания	-	-	Печать -
1-ОДВ-КР-ОБ-03	01.04.2022	ОДВ-КР-ОБ-03. Внесение оплаты по договору			Печать -



Нажмите «Печать», чтобы скачать и распечатать протокол.

Коммерческое обучение: Преподаватель

Здесь находится основной функционал, который требуется для работы преподавателей.



1. Расписание – здесь преподаватель может *только просмотреть* расписание преподавателей, курса или группы.

Сводная по преподавателю | Сводная по курсу | Сводная по группе

Укажите месяц: **Сентябрь** ▾

Укажите год: **2022** ▾

Выберите преподавателя: **Снежная Розалина Синьорова** ▾

День	Сводная	Часы
01 ЧТ		-
02 ПТ		-
03 СБ		-
04 ВС		-
05 ПН		-
06 ВТ		-
07 СР		-
08 ЧТ		-
09 ПТ		-
10 СБ		-
11 ВС		-
12 ПН		-
13 ВТ		-
14 СР	09:00-11:00; Курс: Преподавание английского языка в начальной школе; Предмет: Грамматика английского языка; Группа: 1; Место:	2

2. Учебный план – здесь преподаватель может просмотреть учебные планы по курсам обучения.

Учебный план преподавателя

Выберите курс обучения: ПА-11 Преподавание английского языка в начальной шко...

Учебный план для курса: "ПА-11 Преподавание английского языка в начальной школе"

Наименование предмета	Кол-во часов	Теория	Практика	Вебинар	Проверка знаний	Билеты	Документы
Арт	30	10	10	10	Зачет	Билеты	Документы
Возрастная психология	45	20	15	10	Экзамен	-	Документы
Грамматика английского языка	45	20	15	10	Тестирование	-	Документы
Методика преподавания английского языка в начальной школе	45	20	15	10	Письменная работа	-	Документы
Практика устной и письменной речи английского языка	45	10	20	15	Практическая работа	-	Документы
	210	80	75	55			

Функции, доступные преподавателю на данной странице:

Проверка знаний a	Билеты	Документы b
Зачет	Билеты	Документы
Экзамен	-	Документы
Тестирование	-	Документы
Письменная работа	-	Документы
Практическая работа	-	Документы

а. Нажмите на указанную в учебном предмете проверку знаний (например, «Экзамен»), чтобы сформировать итоговое тестирование.

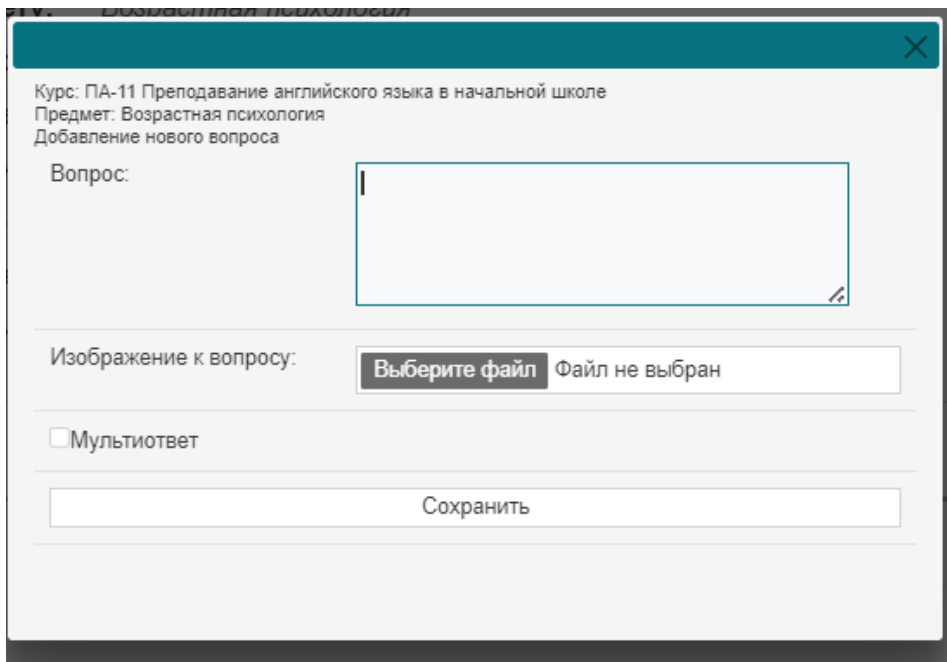
Вопросы для учебного плана по курсу
ПА-11 Преподавание английского языка в начальной школе

Проверка знаний по предмету: *Грамматика английского языка*
 Итоговая работа: Тестирование
 Вопросов в билете: 3
 Правильных ответов на зачет: 2
 Время ответа на вопросы: 60 (мин.)
 Количество попыток сдачи: 10
 Время задержки перед пересдачей: нет

№ п/п	Фото	Вопрос	Ответы
1	-	1	✓ Вариантов (1) Удалить
2	-	2	✓ Вариантов (1) Удалить
3	-	3	✓ Вариантов (1) Удалить

+ Добавить новый вопрос Редактировать

Нажмите «Добавить новый вопрос», чтобы создать новый вопрос для итоговой аттестации, и введите необходимую информацию.



Курс: ПА-11 Преподавание английского языка в начальной школе
Предмет: Возрастная психология
Добавление нового вопроса

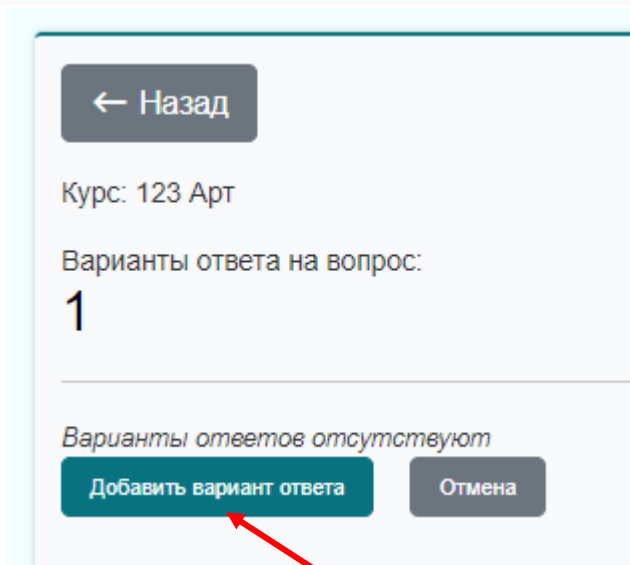
Вопрос:

Изображение к вопросу:

Мультиответ

После создания вопросы выберите нажмите **«Вариантов»**, чтобы перейти к созданию ответов.

Номер п/п	Фото	Вопрос	Кол-во ответов	Статус
1	-	1	Вариантов (0)	АКТИВЕН

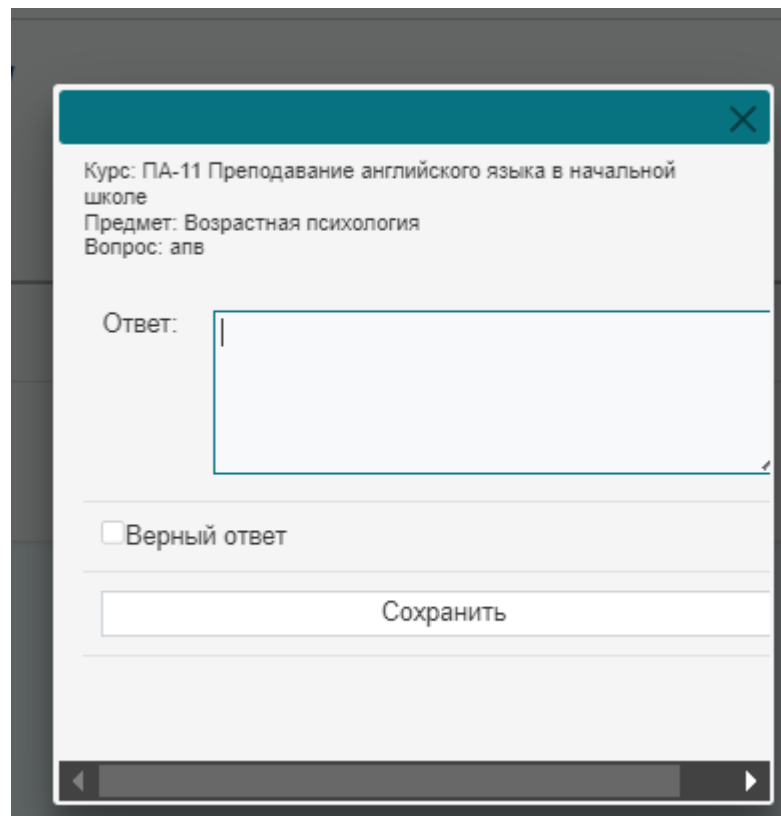


Курс: 123 Арт

Варианты ответа на вопрос:
1

Варианты ответов отсутствуют

Нажмите **«Добавить вариант ответа»**, чтобы добавить вариант, и заполните необходимую информацию.

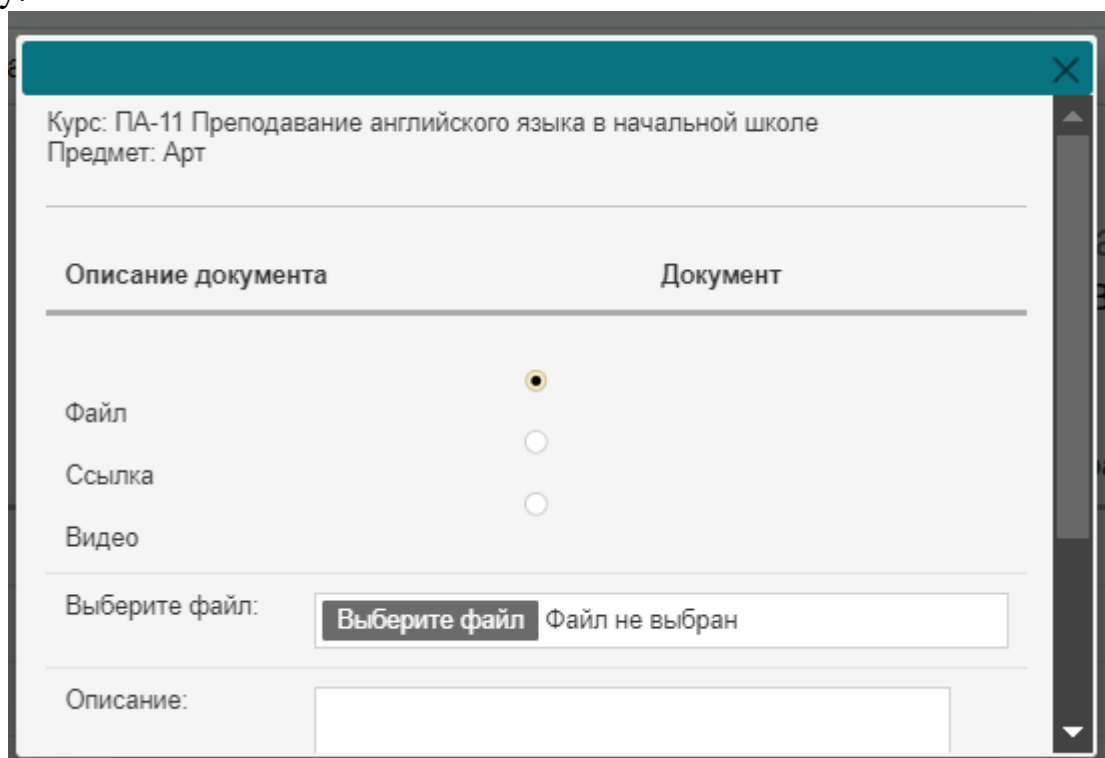


Курс: ПА-11 Преподавание английского языка в начальной школе
Предмет: Возрастная психология
Вопрос: авв

Ответ:

Верный ответ

б. Нажмите «Документы», чтобы добавить справочные материалы по предмету.



Курс: ПА-11 Преподавание английского языка в начальной школе
Предмет: Арт

Описание документа	Документ
Файл	<input checked="" type="radio"/>
Ссылка	<input type="radio"/>
Видео	<input type="radio"/>

Выберите файл: Файл не выбран

Описание:

3. Задания – здесь преподаватель может добавлять задания к предметам.

Задания преподавателя

● Полные курсы | ○ Мгновенные курсы

Выберите курс обучения:

Учебный план для курса: "Преподавание английского языка в начальной школе"

Наименование предмета	Кол-во часов	Теория	Практика	Вебинар	Задания
Арт	20	10	10	10	Задания (0)
Возрастная психология	35	20	15	10	Задания (0)
Грамматика английского языка	35	20	15	10	Задания (0)
Методика преподавания английского языка в начальной школе	35	20	15	10	Задания (0)
Практика устной и письменной речи английского языка	30	10	20	15	Задания (0)
	155	80	75	55	

Нажмите «Задания», чтобы добавить задание к предмету, и заполните необходимую информацию.

✕

Курс: ПА-11 Преподавание английского языка в начальной школе

Предмет: Арт

Задание	Вложения	Преподаватель
Список заданий по выбранному предмету пуст		
Наименование задания:	<input style="width: 100%;" type="text"/>	
Файл:	<input type="button" value="Выберите файл"/> Файл не выбран	
<input type="button" value="Записать"/>		

4. Журналы – здесь преподаватель может редактировать и просматривать успеваемость и посещаемость студентов.

Журнал преподавателя по группе

По группе | По курсанту

Укажите месяц:

Укажите год:

Выберите курс:

Выберите группу:

Выберите курс обучения и группу, затем найдите нужный предмет и нажмите на время проведения занятия.

12.09.2022					
13.09.2022					
14.09.2022	09:00-11:00	ПА-11 Преподавание английского языка в начальной школе	Предмет: Грамматика английского языка	Преподаватель: Снежная Розалина Сеньоровна	
	11:00-13:00	ПА-11 Преподавание английского языка в начальной школе	Предмет: Возрастная психология	Преподаватель: Фатуев Аякс Иванович	
15.09.2022					

Настройте посещаемость, назначьте задание и выставите оценку каждому из учащихся.

Предмет: Грамматика английского языка
 Дата проведения занятия: 14.09.2022
 Время проведения занятия: 09:00-11:00

ФИО курсанта	Контакты	Присутствовал	Задание	Статус	Оценка
Грек Грек Грекович	Тел: (899) 979-4349 E-mail: airtone27@gmail.com	Присутствовал	Назначить	-	<input type="text"/>
Неудачный Беннет Бенедиктович	Тел: (999) 794-3494 E-mail: airtone27@gmail.com	Присутствовал	Назначить	-	<input type="text"/>
Хахутов Михаил Дмитриевич	Тел: (924) 223-9507 E-mail: annakorob27@gmail.com	Присутствовал	Назначить	-	<input type="text"/>
Хахутов Михаил	Тел: (924) 223-9507	Присутствовал	Назначить	-	<input type="text"/>

5. Экзамены – здесь преподаватель может просмотреть результат сдачи экзаменов, а также настроить тестовую сдачу экзамена.

Экзамены преподавателя

Укажите месяц: Сентябрь
 Укажите год: 2022
 Выберите курс: ПА-11 Преподавание английского языка в начальной школе
 Выберите группу: 30.09.2022-07.09.2022
 Выберите предмет: Возрастная психология
 Предмет: Возрастная психология
 Результат обучения: экзамен

ФИО курсанта	Договор	Должность курсанта	СНИЛС курсанта	Результат итоговой работы
Грек Грек Грекович	№7 от 09.09.2022		-	*
Неудачный Беннет Бенедиктович	№5 от 09.09.2022	Специалист	-	*
Хахутов Михаил Дмитриевич	№4 от 07-09-2022		-	*
Хахутов Михаил Дмитриевич	№6 от 09.09.2022		-	✓

* - к итоговой работе не приступал
 Отметить всем сдачу промежуточного теста

6. Допуски – здесь преподаватель может предоставить доступ к сдаче итогового экзамена.

Допуски преподавателя

Укажите месяц: **Сентябрь**
 Укажите год: **2022**
 Выберите курс: ПА-11 Преподавание английского языка в начальной школе
 Выберите группу: 1 (30.09.2022-07.09.2022)

ФИО курсанта	Договор	Должность курсанта	СНИЛС курсанта	Личный кабинет	Допуск к итоговой работе	Результат итоговой работы
Грек Грек Грекович	№7 от 09.09.2022		-	✗	✗	-
Неудачный Беннет Бенедиктович	№5 от 09.09.2022	Специалист	-	✗	✗	-
Хахутов Михаил Дмитриевич	№4 от 07.09.2022		-	✗	✗	-
Хахутов Михаил Дмитриевич	№6 от 09.09.2022		-	✗	✗	-

Выберите нужного студента, чтобы предоставить ему доступ.

Сводные данные по курсанту: Грек Грек Грекович
 Предмет: Возрастная психология

Дата/ время	Длительность	Теория	Практика	Преподаватель	Присутствие
14.09.2022 11:00	2 час.	1 час.	1 час.	Фатуев Аякс Иванович	*

Посещено 0 час. из запланированных 35 час.
 Итоговая работа: экзамен
Итоговая работа не выполнялась!
 Предмет: Грамматика английского языка

Дата/ время	Длительность	Теория	Практика	Преподаватель	Присутствие
14.09.2022 09:00	2 час.	1 час.	1 час.	Снежная Розалина Синьоровна	*

Посещено 0 час. из запланированных 35 час.
 Итоговая работа: тестирование
Итоговая работа не выполнялась!
 Допустить к итоговому экзамену

7. **Мои финансы** – здесь преподаватель может посмотреть свою ставку и заработок.

Финансы преподавателя

Выберите курс обучения: ПА-11 Преподавание английского языка в начальной шко...

Базовая стоимость курса: 5 000.00 руб./чел.

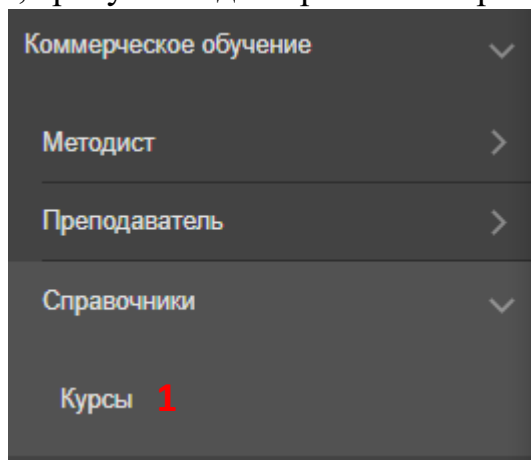
Всего теоретических часов: 80
 Всего практических часов: 75
 Всего часов вебинаров: 55
 Промежуточная проверка знаний: Да
 Итоговый экзамен: Да

Калькуляция стоимости за обучение одного студента из расчета, что курс ведет один преподаватель

Тип	Мои часы	Базовая ставка	Итого
Теория	80	8.00%	400.00
Практика	75	10.00%	500.00
Вебинар	55	8.00%	400.00
Промежуточная проверка знаний	✓	2.00%	100.00
			ИТОГО: 1 400.00

Коммерческое обучение: Справочники

Здесь хранятся данные, требуемые для правильной работы системы.



1. **Курсы** – здесь формируются типы курсов обучения: например, будет ли ваш курс быстрым или стандартным, с расписанием или без, с вебинарами или без и так далее.

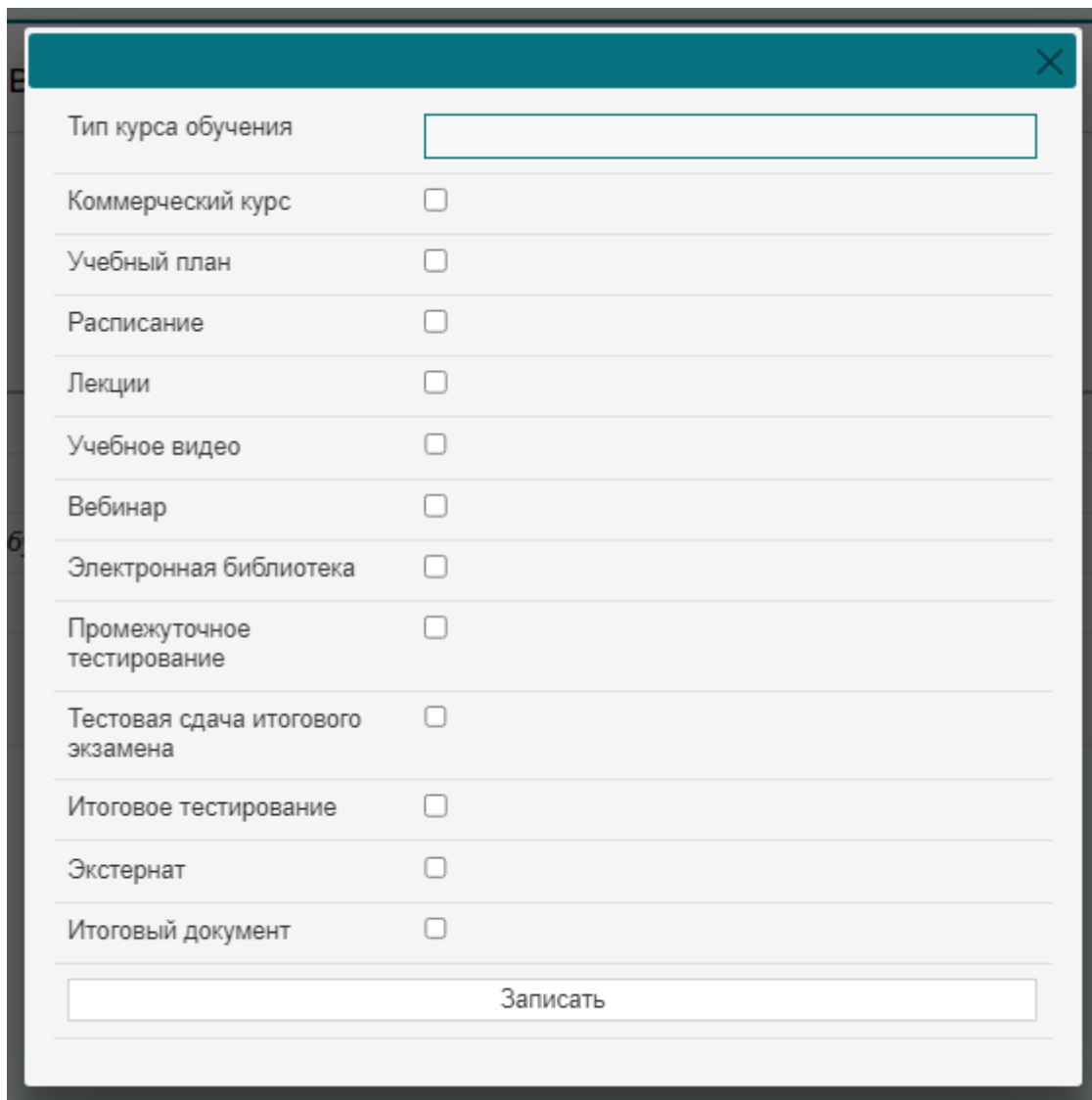
Справочник типов курсов коммерческого обучения

Типы курсов обучения

[Добавить новый тип](#)

Тип курса обучения	Учебный план	Расписание	Лекции	Учебное видео	Вебинар	Электронная библиотека	Промежуточное тестирование	Тестовая сдача итогового экзамена	Итоговое тестирование	Экстернат	Итоговый документ	
<i>Коммерческое обучение</i>												
Стандартный	✓	✓	✓	✓	✓	✓	✓	✗	✓	✗	✓	Удалить
<i>Внутрикорпоративное обучение</i>												
<i>Справочник пуст</i>												
Добавить новый тип												

Нажмите «**Добавить новый тип**», введите желаемое название и выберите нужные для вашего курса настройки. Вы можете изменять типы курсов обучения в любое удобное для вас время.



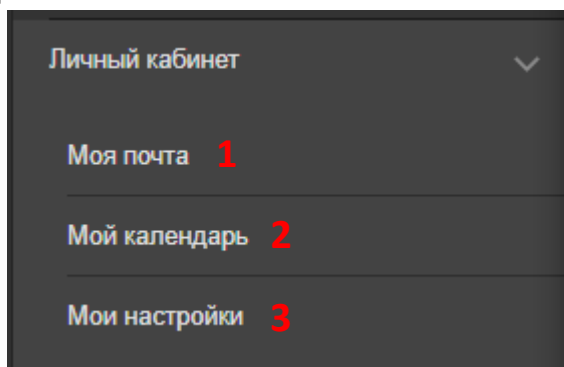
Интерфейс выбора типа курса обучения. Включает текстовое поле для ввода, список опций с чек-боксами и кнопку «Записать».

Тип курса обучения	
Коммерческий курс	<input type="checkbox"/>
Учебный план	<input type="checkbox"/>
Расписание	<input type="checkbox"/>
Лекции	<input type="checkbox"/>
Учебное видео	<input type="checkbox"/>
Вебинар	<input type="checkbox"/>
Электронная библиотека	<input type="checkbox"/>
Промежуточное тестирование	<input type="checkbox"/>
Тестовая сдача итогового экзамена	<input type="checkbox"/>
Итоговое тестирование	<input type="checkbox"/>
Экстернат	<input type="checkbox"/>
Итоговый документ	<input type="checkbox"/>

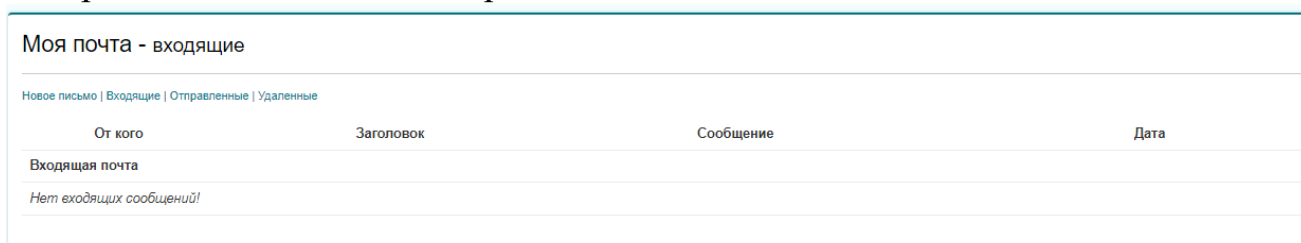
Количество типов курса неограниченно.

Личный кабинет

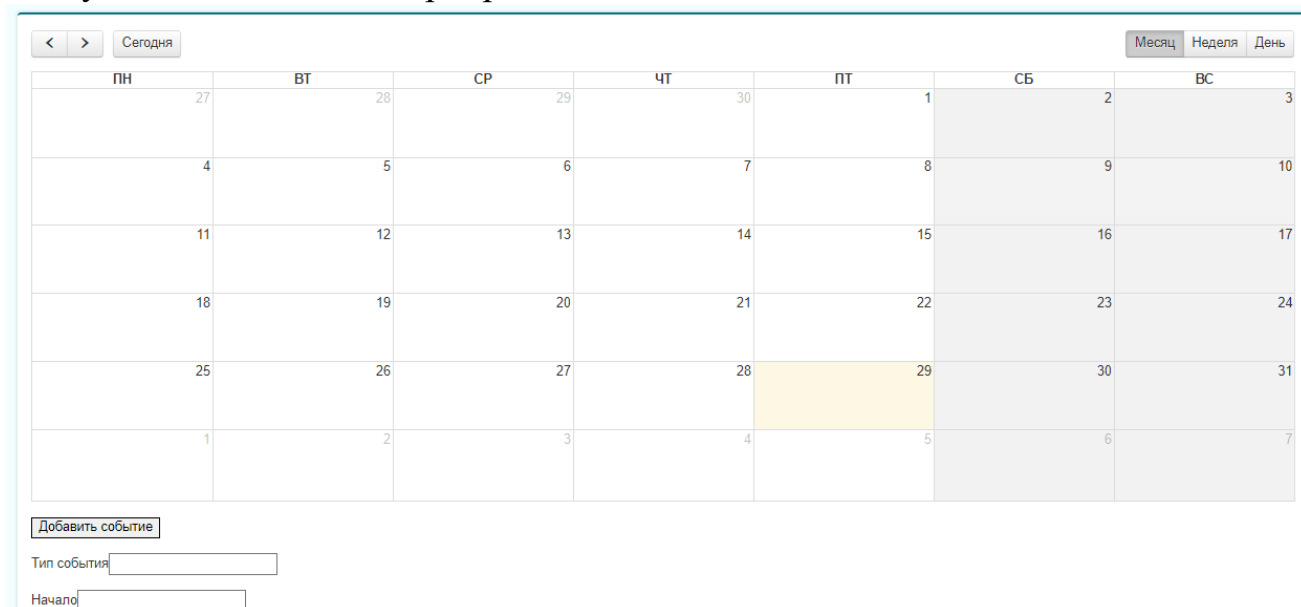
В отличие от вкладки «Кабинет» физического лица, здесь присутствуют дополнительные вкладки.



1. **Моя почта** – это внутренняя почта вашего кабинета, которая работает на базе МБС «Кристалл».



2. **Мой календарь** – здесь вы можете добавлять, редактировать и удалять события и мероприятия.








3. **Мои настройки** – расширенная вкладка настроек личного кабинета. Вы можете добавить своё фото, почту, сменить пароль, изменить настройки безопасности и так далее.



Анна Геншин
airtone27@gmail.com

Дополнительные настройки

-  Настройки шаблона
-  Настройки внешней почты
-  Настройки файлового хранилища объ
-  Настройки внешних календарей
-  Настройки ссылок

Персональная информация

ФИО : Геншин Анна Олеговна Псевдоним :
Дата рождения : Пол :
СНИЛС : Телефон : 79997943494
Эл. почта : airtone27@gmail.com Часовой пояс : По умолчанию (UTC+10:00 Asia/Vladivostok)
Услуги : !Не предоставляю!

Корпоративная информация

Организация : Тестовый кабинет_9997943494 Подразделение :
Должность : Преподаватель Ваш руководитель : Не назначен
Корп. почта : SIP/VoIP номер :

Настройки доступа

Регистрация : Дата входа : 29.07.2022 16:55:56 (IPv4: 192.168.100.1)
Логин : #5375641f18316fdc7a4e5786a92a31 (создайте новый логин) Пароль : ***** (создайте новый пароль)
Область доступа : 0

Успехов в Вашей работе!
Если у вас возникнут какие-либо вопросы или трудности,
просим связаться с нами.

Горячая линия
8-800-300-2628
Электронная почта
info@npokristal.ru

С уважением, администрация НПО «Кристалл».